

ПРОЦЕДУРНІ АСПЕКТИ ТА ЗМІЦНЕННЯ КАДРОВОГО ПОТЕНЦІАЛУ, ЯК СТРАТЕГІЇ ЗАБЕЗПЕЧЕННЯ СТАЛОСТІ ПОСЛУГ НА РІВНІ ЗАКЛАДІВ ОХОРОНИ ЗДОРОВ'Я ОДЕСЬКОЇ ОБЛАСТІ

Єсипенко Світлана
Головний лікар
обласного центру СНІДу

Заключна
конференція
проекту RESPOND

Співпраця. Досвід. Сталість
Київ, 7-8 листопада, 2017 р.

Мета – закриття прогалин в охопленні послугами на етапі:

1. Виявлення

2. Залучення

в систему медпослуг

3. Залучення

до лікування

4. Утримання на АРТ

5. Ефективне АРТ



Очікувана кількість відповідно до стратегії прискорення ЮНЕЙДС "90-90-90"

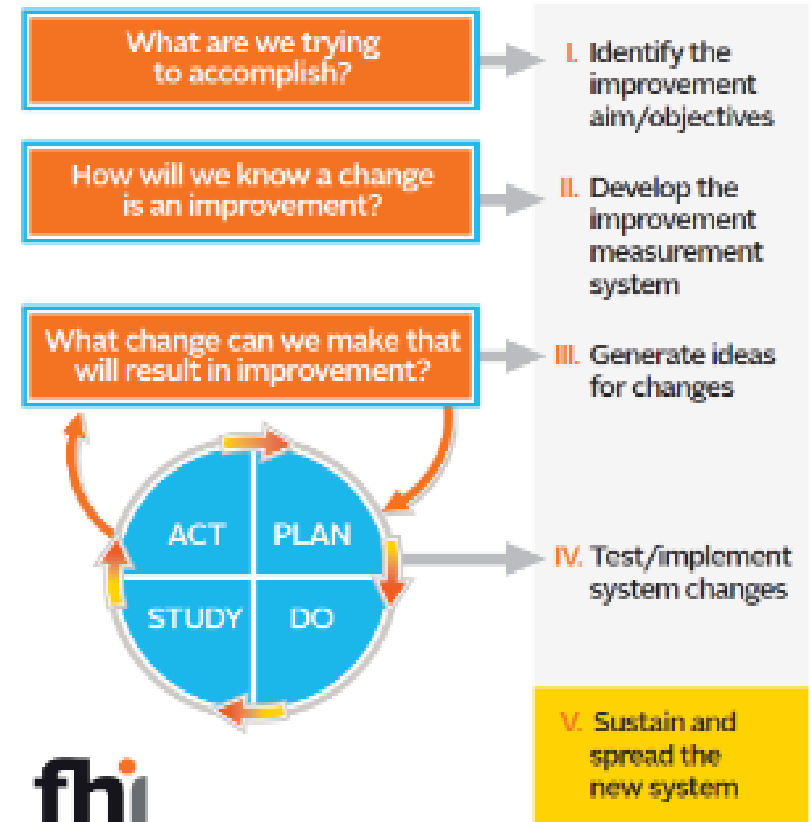
© Центр громадського здоров'я МОЗ України; USAID RESPOND, 2017

Каскад послуг для ЛЖВ, Одеська обл., на 01.01.2015 р.

РЕСУРСИ, ЯКІ НЕОБХІДНІ ДЛЯ УСУНЕННЯ ПРОГАЛИН:



- Медичні працівники, які володіють навичками КІТ
- Швидкі тести
- Лікар сайту
- Сайт АРТ
- АРТ
- Соціальний працівник на сайті
- Реагенти для визначення ВН

FHI 360 Quality Improvement Model

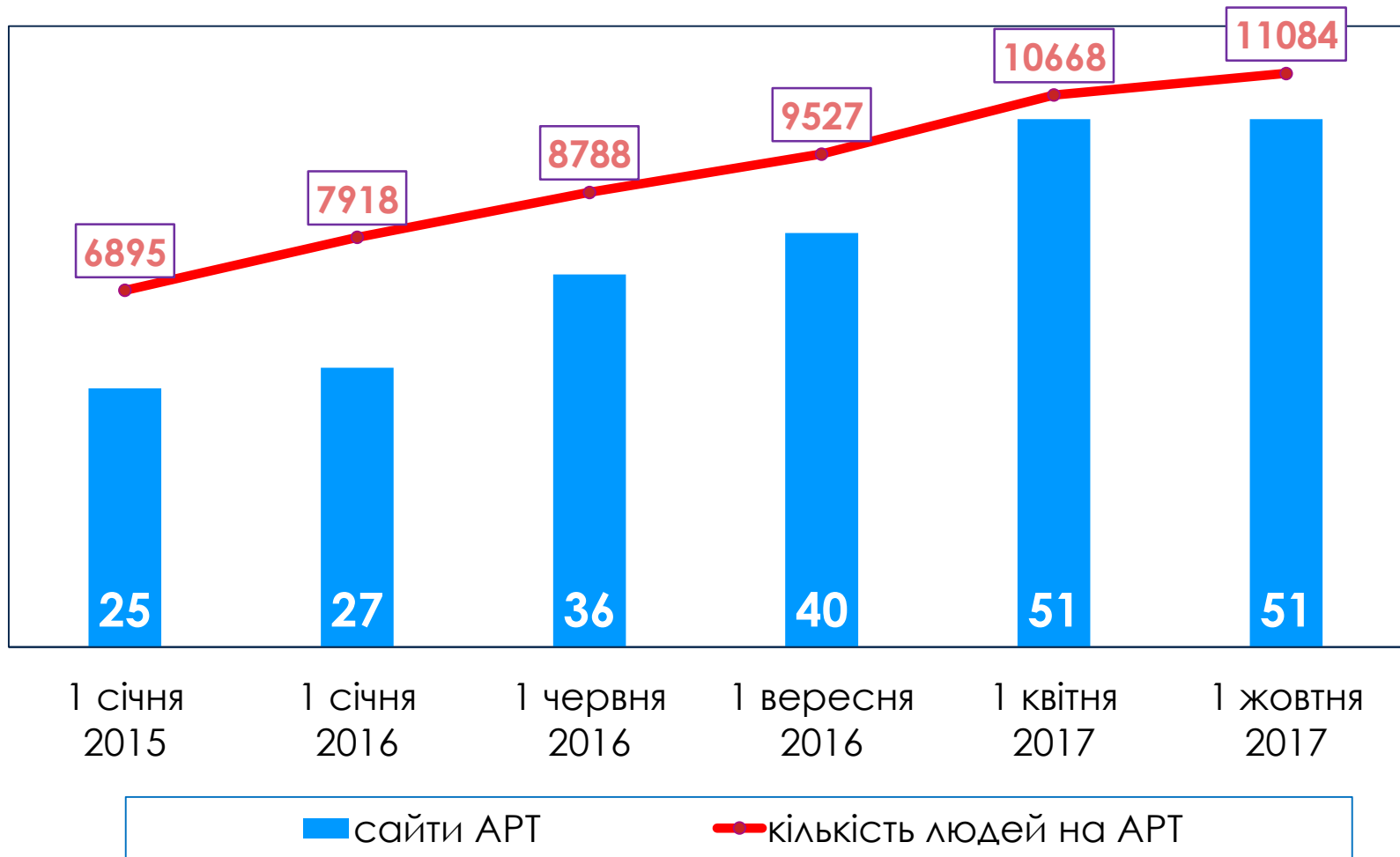


НОРМАТИВНЕ ВРЕГУЛЮВАННЯ ПРОБЛЕМ

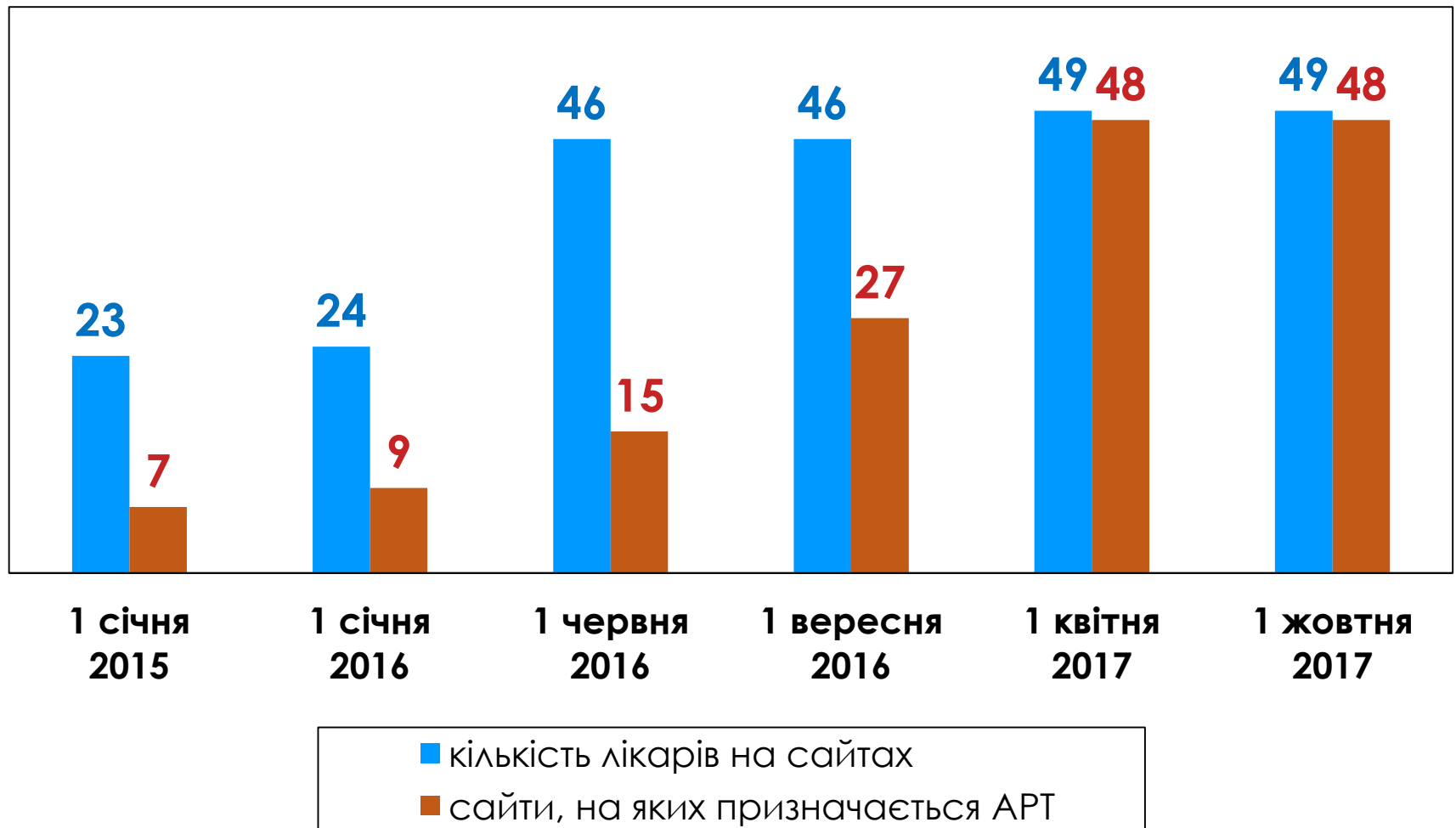
- Меморандум про взаємодію
- Дорожня карта з поліпшення якості
- Затвердження обласної цільової соціальної програми протидії ВІЛ-інфекції/СНІДу та іншим соціально небезпечним захворюванням
- Розпорядження голови обласної адміністрації щодо введення посад соціальних працівників
- Накази Департаменту щодо впровадження QI
- Локальні протоколи у всіх ЗОЗ
- Маршрути пацієнтів та крові



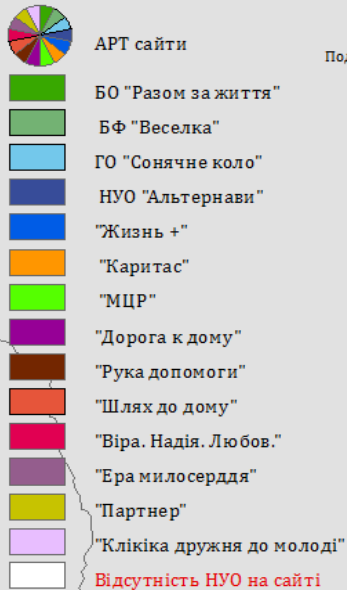
РОЗШИРЕННЯ МЕРЕЖІ САЙТІВ АРТ ТА ОХОПЛЕННЯ АРТ



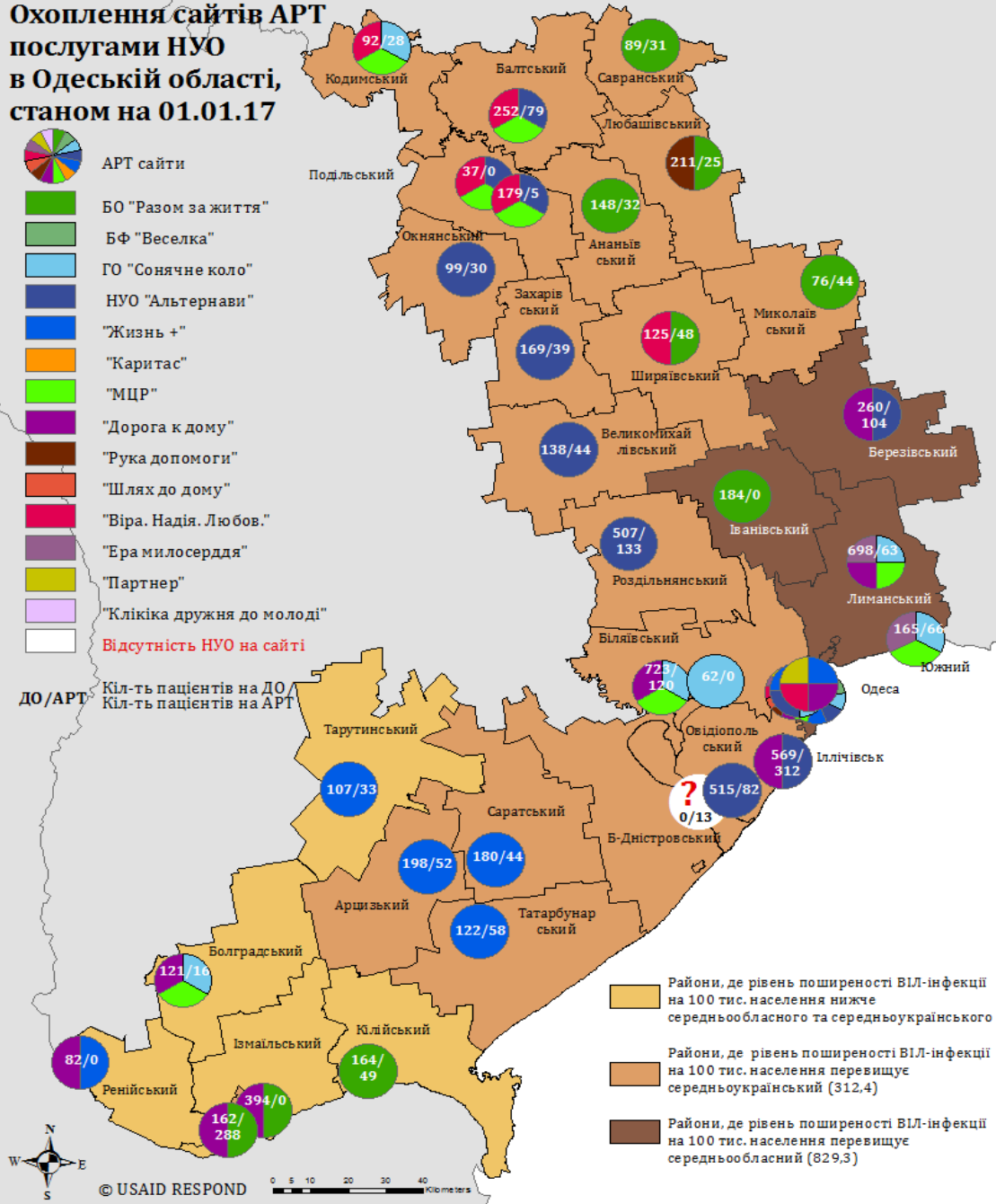
КАДРОВЕ ЗАБЕЗПЕЧЕННЯ САЙТІВ АРТ



Охоплення сайтів АРТ послугами НУО в Одеській області, станом на 01.01.17



ДО/АРТ
Кіл-ть пацієнтів на ДО /
Кіл-ть пацієнтів на АРТ

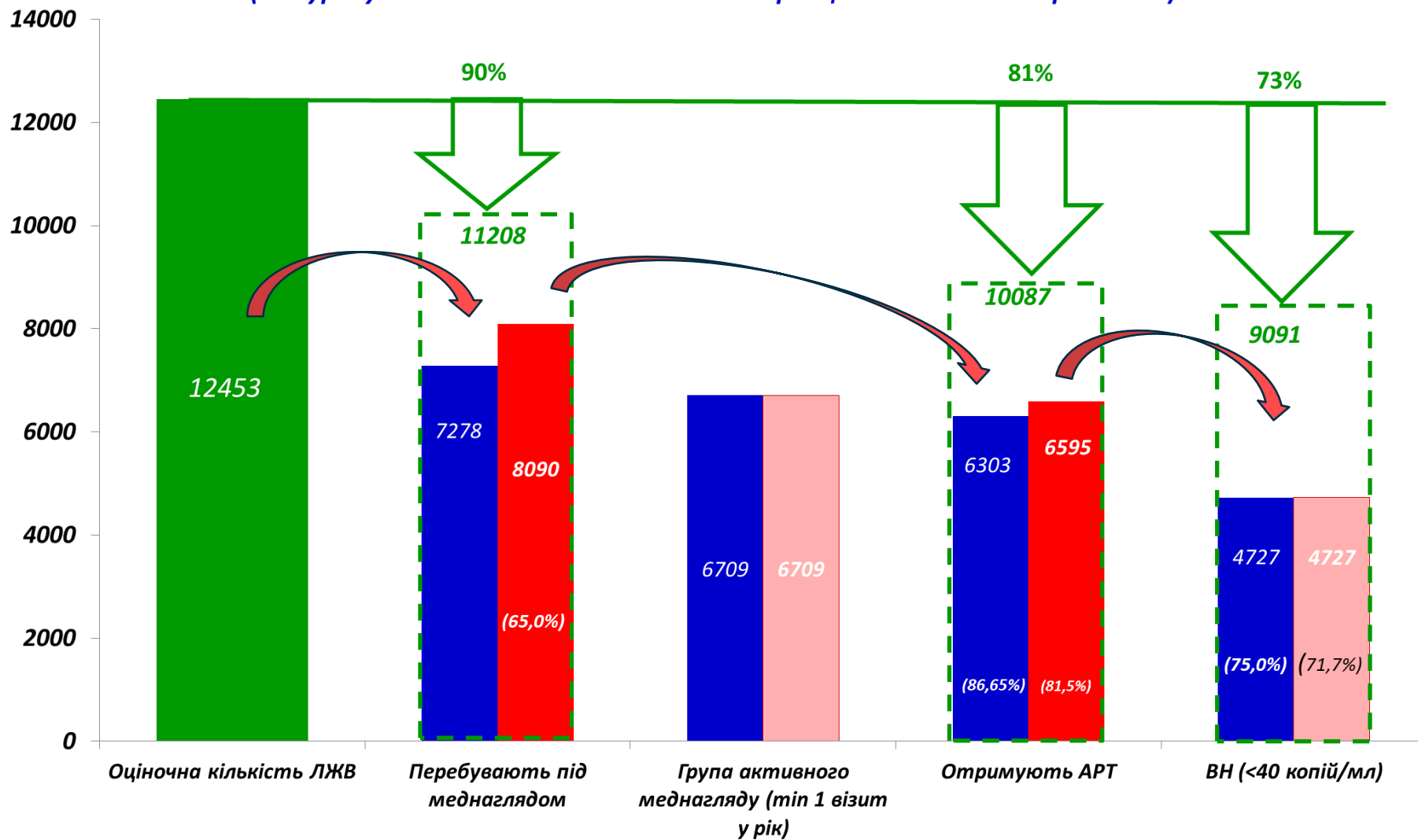


- Райони, де рівень поширеності ВІЛ-інфекції на 100 тис. населення нижче середньообласного та середньоукраїнського
- Райони, де рівень поширеності ВІЛ-інфекції на 100 тис. населення перевищує середньоукраїнський (312,4)
- Райони, де рівень поширеності ВІЛ-інфекції на 100 тис. населення перевищує середньообласний (829,3)

**Введено посади
соціальних
працівників
на 12 сайтах**

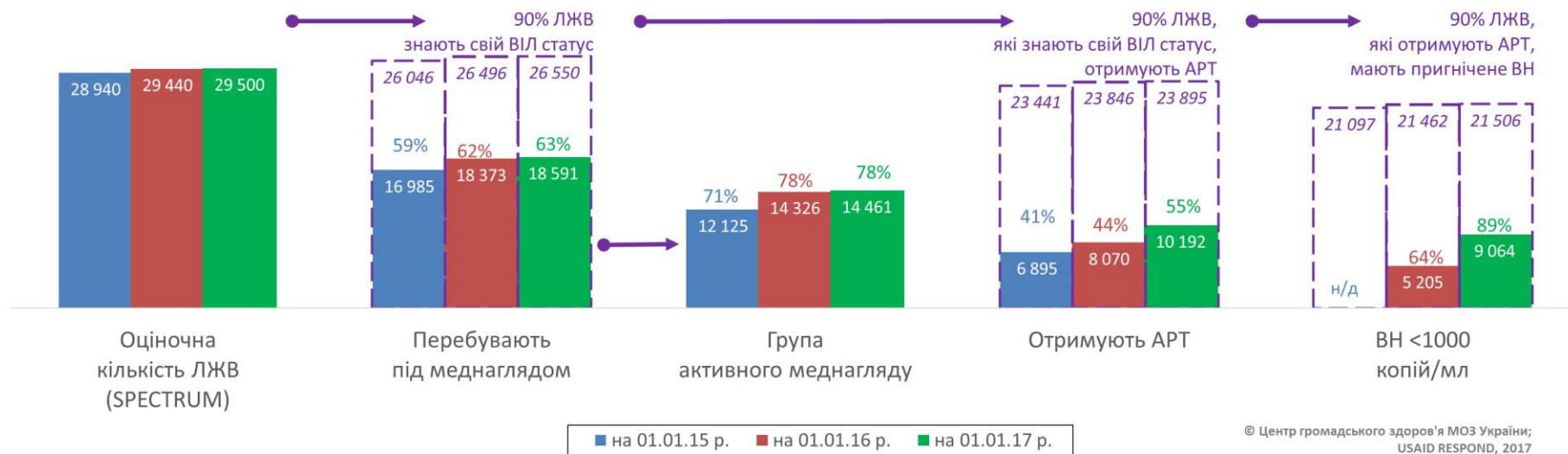
**НУО, які надають
послуги з ВІЛ - 17**

**Каскад профілактики і лікування ЛЖВ в Одеській області
(без м. Одеси) станом на 01.10.2017р., у порівнянні з 01.01.2017р.
(без урахування дітей з діагнозом ВІЛ-інфекції в стадії підтвердження)**



Динаміка показників стосовно цілей ЮНЕЙДС "90-90-90"

Одеська область



ДЯКУЄМО
КОМАНДІ **RESPOND**
ЗА ВПРОВАДЖЕННЯ QI
ТА ДОПОМОГУ
У ПРИЙНЯТТІ ЯКІСНИХ
УПРАВЛІНСЬКИХ РІШЕНЬ!

